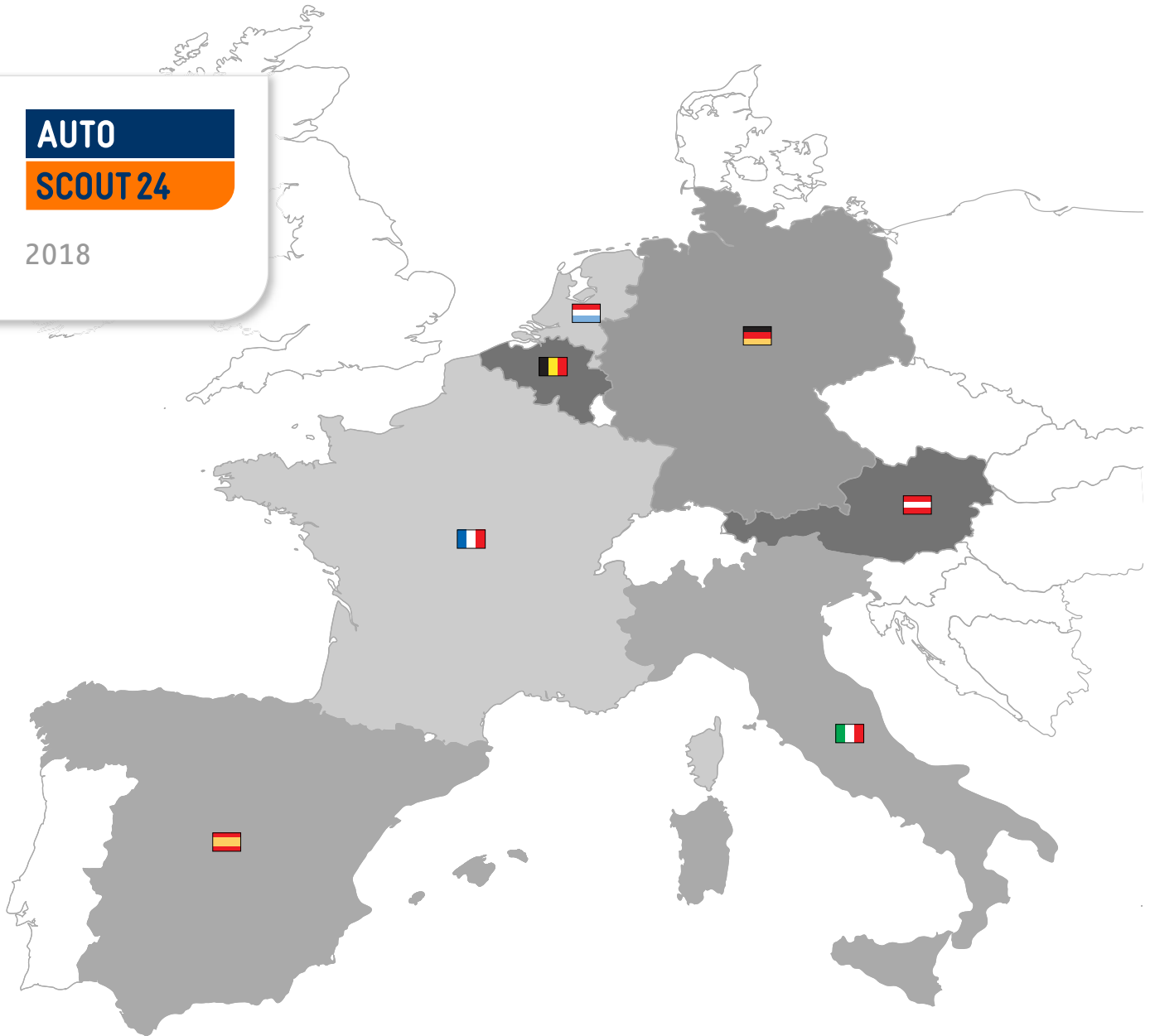


AUTO

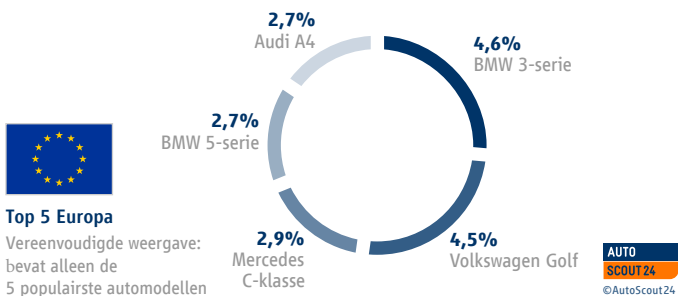
SCOUT 24

2018



AutoScout24 Europa Rapport

Het jaarlijkse AutoScout24 Europa Rapport geeft een overzicht van trends en ontwikkelingen in de Europese markt voor gebruikte auto's. Het rapport geeft een weergave van de meest populaire automerken, modellen en kleuren en presenteert de situatie van vraag en aanbod per Europees land. De gemiddelde prijsontwikkeling van de populairste autofabrikanten is ook onderdeel van het rapport en is gebaseerd op de database met meer dan twee miljoen auto's van AutoScout24, Europa's grootste online automarkt.

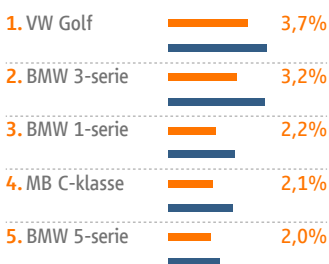


Populairste modellen

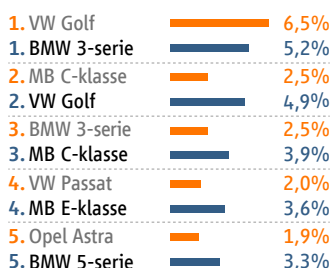
Voor het elfde jaar op rij is de BMW 3-serie de populairste auto en is verantwoordelijk voor 4,6% van alle paginaweergaven op AutoScout24 in 2018. De VW Golf volgt vervolgens snel op de tweede plaats en realiseerde 4,5% van de paginaweergaven. Op de derde plek staat de C-klasse van Mercedes met een significant lager percentage van 2,9%. Als laatste volgen de BMW 5-serie en Audi A4, op een gedeelde vierde plek met elk een aandeel van 2,7%.

Vraag en aanbod topmodellen

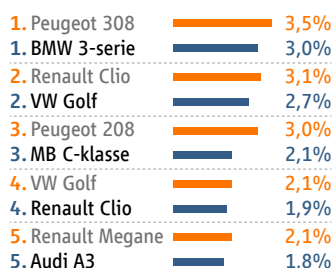
Top 5 België



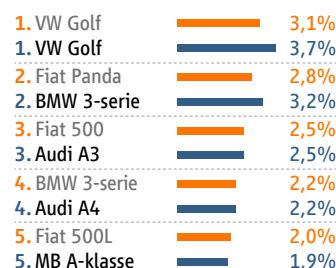
Top 5 Duitsland



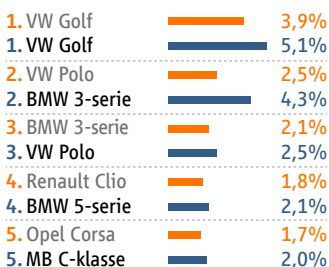
Top 5 Frankrijk



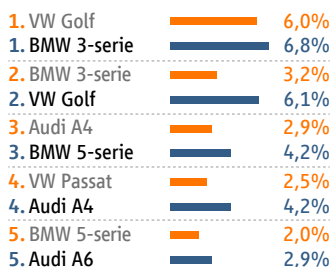
Top 5 Italië



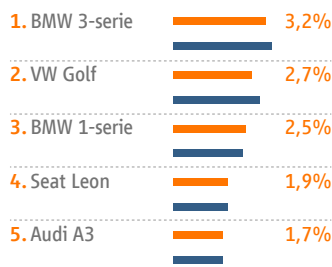
Top 5 Nederland



Top 5 Oostenrijk



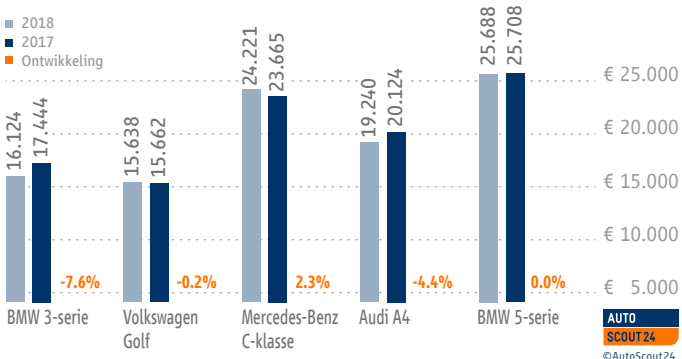
Top 5 Spanje



■ Aanbod
■ Vraag

AUTO SCOUT24 ©AutoScout24

Vergelijking: gemiddelde prijzen van de vijf populairste automodellen



Gemiddelde prijs (occasions)

Iedereen die in 2018 geïnteresseerd was in de populairste auto kon tevreden zijn, aangezien de prijs van een BMW 3-serie daalde met een gemiddelde van 7,6%; dit komt neer op een prijs van € 16.124. De prijs daling van de VW Golf was daarentegen minder spectaculair, met een procentuele daling van slechts 0,2%, waardoor de prijs neerkomt op € 15.638. De nummer drie op de lijst van populairste automodellen steeg met 2,3%, waarmee de Mercedes C-klasse € 24.221 kost. Hierna volgt de Audi A4, met weer een prijsdaling van 4,4% en een gemiddelde waarde van € 19.240. De BMW 5-serie toont als laatste in de top vijf stabiliteit, en is ten opzichte van 2017 nagenoeg onveranderd in prijs.

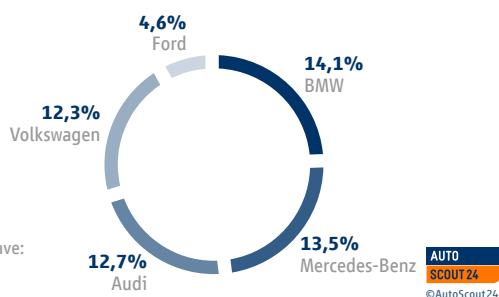
Populairste merken

2018



Top 5 Europa

Vereenvoudigde weergave:
bevat alleen de
5 populairste merken



AUTO
SCOUT24
©AutoScout24

Populairste merken

Wederom domineerden met name de Duitse automerken de Europese markt en is Ford het enige niet-Duitse automerk dat de top vijf populairste merken wist te behalen. Met deze vijfde plek wist Ford 4,6% van de paginaweergaven te verkrijgen. Boven Ford staat op de vierde plek Volkswagen met 12,3%, gevolgd door Audi op de derde plek met 12,7%. Hierna volgt de bekende autoproducent uit Stuttgart met 13,5%, wat Mercedes-Benz dus op een derde positie brengt. Net zoals in 2017 treffen we BMW op de nummer 1 positie, met 14,1% van de paginaweergaven.

Vraag en aanbod topmerken

2018

Top 5 België

| | |
|------------------|-------|
| 1. BMW | 11,0% |
| 1. BMW | 15,0% |
| 2. Volkswagen | 10,4% |
| 2. Mercedes-Benz | 12,3% |
| 3. Mercedes-Benz | 9,4% |
| 3. Volkswagen | 11,5% |
| 4. Audi | 7,1% |
| 4. Audi | 11,1% |
| 5. Peugeot | 7,0% |
| 5. Ford | 4,4% |

Top 5 Duitsland

| | |
|------------------|-------|
| 1. Volkswagen | 18,2% |
| 1. Mercedes-Benz | 16,9% |
| 2. Mercedes-Benz | 12,6% |
| 2. BMW | 15,6% |
| 3. BMW | 9,0% |
| 3. Volkswagen | 14,4% |
| 4. Audi | 8,8% |
| 4. Audi | 13,7% |
| 5. Opel | 8,0% |
| 5. Opel | 5,2% |

Top 5 Frankrijk

| | |
|------------------|-------|
| 1. Peugeot | 15,3% |
| 1. BMW | 12,3% |
| 2. Renault | 14,1% |
| 2. Mercedes-Benz | 11,1% |
| 3. BMW | 10,3% |
| 3. Audi | 10,7% |
| 4. Citroen | 9,5% |
| 4. Renault | 7,9% |
| 5. Audi | 7,4% |
| 5. Volkswagen | 7,7% |

Top 5 Italië

| | |
|------------------|-------|
| 1. Fiat | 16,1% |
| 1. Audi | 11,9% |
| 2. BMW | 8,1% |
| 2. BMW | 11,2% |
| 3. Audi | 7,6% |
| 3. Mercedes-Benz | 9,9% |
| 4. Mercedes-Benz | 7,6% |
| 4. Volkswagen | 8,4% |
| 5. Volkswagen | 7,4% |
| 5. Fiat | 8,2% |

Top 5 Nederland

| | |
|------------------|-------|
| 1. Volkswagen | 12,5% |
| 1. Volkswagen | 13,2% |
| 2. Renault | 7,6% |
| 2. BMW | 11,6% |
| 3. Ford | 6,8% |
| 3. Mercedes-Benz | 9,4% |
| 4. Mercedes-Benz | 6,8% |
| 4. Audi | 9,0% |
| 5. Opel | 6,7% |
| 5. Ford | 4,8% |

Top 5 Oostenrijk

| | |
|------------------|-------|
| 1. Volkswagen | 17,8% |
| 1. BMW | 17,3% |
| 2. Audi | 10,5% |
| 2. Volkswagen | 16,6% |
| 3. BMW | 9,4% |
| 3. Audi | 15,6% |
| 4. Mercedes-Benz | 8,2% |
| 4. Mercedes-Benz | 10,5% |
| 5. Opel | 6,0% |
| 5. Ford | 4,6% |

Top 5 Spanje

| | |
|------------------|-------|
| 1. BMW | 12,7% |
| 1. Mercedes-Benz | 13,5% |
| 2. Mercedes-Benz | 8,7% |
| 2. BMW | 13,1% |
| 3. Volkswagen | 7,8% |
| 3. Audi | 11,5% |
| 4. Audi | 7,6% |
| 4. Volkswagen | 9,0% |
| 5. Ford | 6,5% |
| 5. Porsche | 4,0% |

■ Aanbod
■ Vraag

AUTO
SCOUT24
©AutoScout24

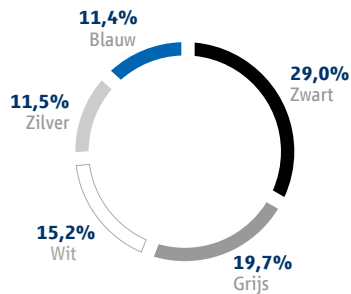
Populairste kleuren

2018



Top 5 Europa

Vereenvoudigde weergave:
bevat alleen de
5 populairste kleuren



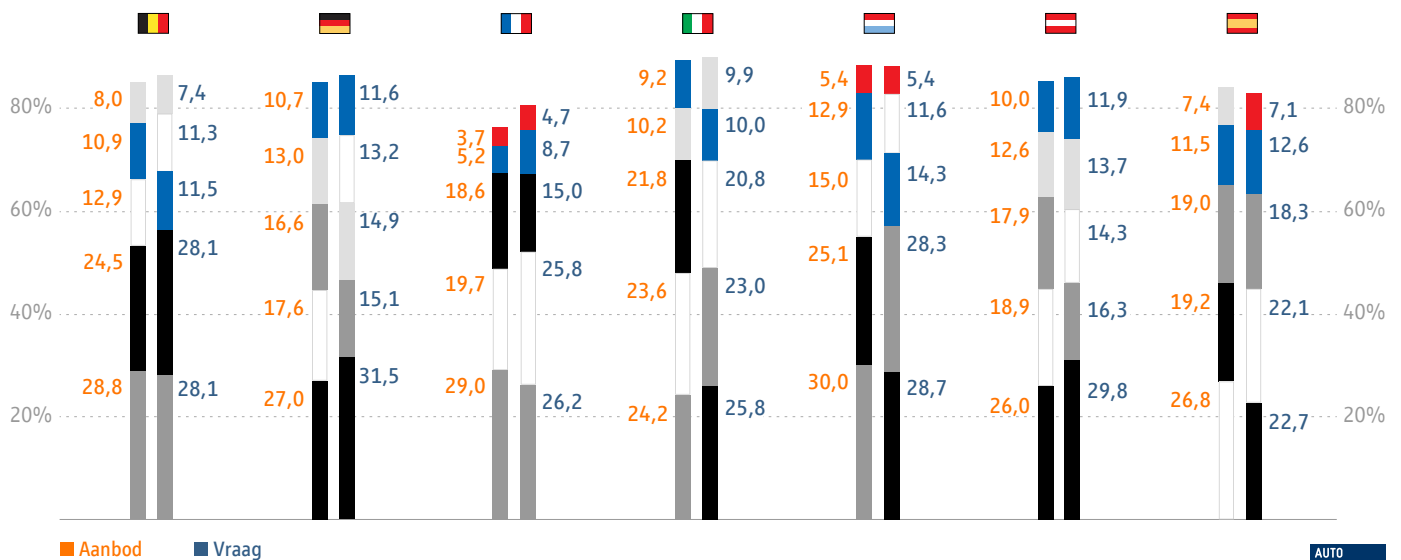
AUTO
SCOUT24
©AutoScout24

Populairste kleuren

Onder Europeanen is de kleur zwart bij verreweg de populairste autokleur. Met 29% is zwart de meest gezochte kleur, gevolgd door de kleur grijs met 19,7%. Ten opzichte van vorig jaar is de kleur wit lichtelijk gestegen in populariteit en besloeg 15,2% van de zoekopdrachten. Vervolgens vinden we op de vierde plek de kleur zilver met 11,5%, snel gevolgd door de kleur blauw met 11,4%.

Vraag en aanbod topkleuren

2018



AUTO
SCOUT24
©AutoScout24

Contact: AutoScout24 Nederland B.V., Postbus 233 - 4130 EE Vianen
Tel: 0347 -350777, E-Mail: press@autoscout24.nl, www.autoscout24.nl